

von und nach X-Stadt

Lw

Lf

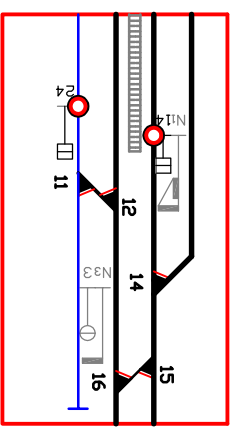
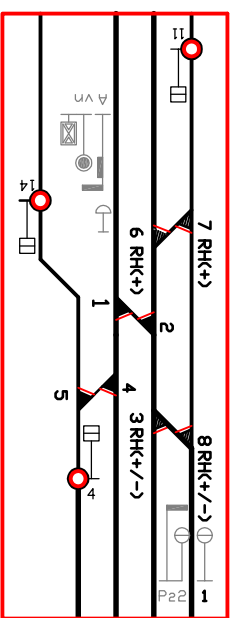
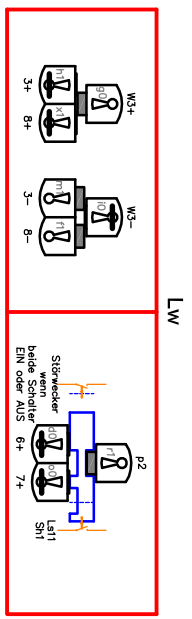
### Linksdorf

Lo

von und nach Rechtsheim

Ergänzung Verschlussplan Lf

1	a <sub>1</sub>	von X-Stadt nach	1	+	6	7	8
2	a <sub>3</sub>	nach X-Stadt nach	3	+			
3	p <sub>2</sub>	nach X-Stadt aus	2	+			
4	n <sub>1</sub>	nach Rechtsheim aus	1	+			
5	n <sub>2</sub>	nach Rechtsheim aus	3				
6	f <sub>2</sub>	von Rechtsheim nach	2				



Kopfwandverschluss + Schlüsselwerk  
 Folgeabh. n. Rückverschl. zu RH 3+ und RH3-

### Arbeitskreis STELLWERK im FWM

Zur Werkbahn 1  
 4/569 Rommerskirchen-Oekoven

- Signallagepläne der Stellwerke
- Baerler Busch RA6
- Linksdorf Lf
- Linksdorf Lw
- Linksdorf Lo

stellwerk@glilbachtalbahn.de  
[http://glilbachtalbahn.wiki.org/index.php5/AKSJ\\_Arbeitskreis\\_Stellwerk](http://glilbachtalbahn.wiki.org/index.php5/AKSJ_Arbeitskreis_Stellwerk)  
 Marcus Mandelartzl, 08/2018

100,0      101,0      102,0      103,0      104,0      105,0      106,0